

令和4年度介護支援専門員研修のインターネット申込みについて

研修申込みはインターネットからとなります。
下記の注意点を読んでいただき、申込みをお願いします

①申込みで記載いただくメールアドレスは、今後の連絡等にも使用しますので**携帯・スマートフォンのアドレスは入力しないでください**

(携帯・スマートフォンのアドレスですと事務局からの連絡メールが届かない場合があります)

令和4年度介護支援専門員研修専門研修課程 I 申込み

令和4年度実施要項等をよくお読みになり入力、送信をしてください

メールアドレス *

有効なメールアドレス

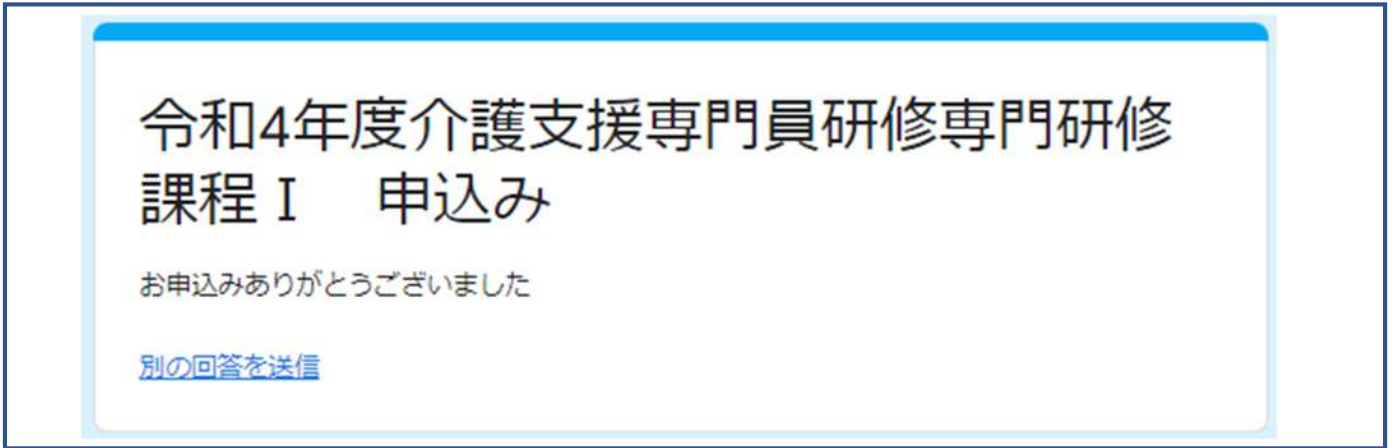
このフォームではメールアドレスが記憶されず、設定も変更



申込みが完了すると、ここに記載したメールアドレスに申込み内容が自動送信されます

※アドレスの記載が間違えますと返信メールが届きません※

②画面の案内に従ってインターネット申込みを進めていき、最後に「送信」を押して、送信が完了したら次の画面が表示されるのでご確認ください



③インターネット申込みを進めている途中や「送信」を押した後などに図1のような画像認証画面が表示される場合があります。これは、Google社が無作為に表示させるものであり、故障やウイルス等ではありません。

画像認証画面が表示された場合、下記を参考に画面の指示に従って進めて下さい

画像認証画面が表示された場合、認証が完了しないと申込みが出来ません

「道路標識のタイルをすべて選択してください」と表示されたら、道路標識の写っている写真をタップしてみてください。

この題名に添ったものをクリックしてください

「道路標識のタイルを全て選択して下さい」と表示されたら道路標識の写っている**写真のみ**を選んでください

画像が良く分からない場合、ここを押すと別の画像が表示されます




図1

道路標識の写った写真をタップすると、上記のように「レ点」が付いた状態になります。

正しいものを選択しても2回以上続けて選択問題が表示される場合があります
質問が出なくなるまで繰り返してください


他にもこんな質問があります




④①で入力したアドレスに下記のメールが届きますので必ずご確認ください。(ほとんどが5分以内で届きます)
このメールが記載したアドレスに届かない場合、アドレスが間違っている可能性があります

令和4年度介護支援専門員研修専門研修課程Ⅰ 申込み

 Google フォーム <forms-receipts-noreply@google.com>
宛先

 このメッセージの表示に問題がある場合は、ここをクリックして Web ブラウザーで表示してください。
画像をダウンロードするには、ここをクリックします。プライバシー保護を促進するため、メッセージ内の画像は自動的にダウンロードされません。

 「[令和4年度介護支援専門員研修専門研修課程Ⅰ 申込み](#)」にご記入いただきありがとうございます
フォームの回答

令和4年度介護支援専門員研修専門研修課程Ⅰ 申込み

令和4年度実施要項等をよくお読みになり入力、送信をしてください

メールアドレス *

氏名 *

記入例:山形 花子

※ご入力いただいた情報が、入力したメールアドレスに届きます